
Fiszki, metoda powtórkowa.

System pięciu przegródek

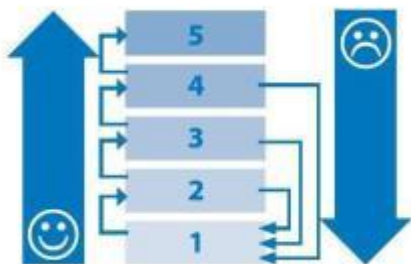


Pierwszego dnia nauki możemy zacząć od przyswojenia 10-15 nowych słówek. Wkładamy je wtedy do przegródki numer 1. Kolejnego dnia zaczynamy od powtórki nauczonych poprzedniego dnia słówek. Te, których znaczenie pamiętamy przełożyć możemy do przegródki numer 2, natomiast te, które ciągle sprawiają nam trudność pozostają w pierwszej przegródce.

Po powtórcie zaczynamy naukę kolejnych 10-15 nowych słów i wyrażeń, po czym zostawiamy je w przegródce numer 1.

Kolejne dni to powtórzenie tych samych czynności, czyli rozpoczęcie powtórki od słów znajdujących się w najdalszej przegródce (Dobrze zapamiętane słowo możemy przełożyć do przegródki z kolejnym numerem, natomiast to, którego znaczenia zapomnieliśmy ZAWSZE WRACA DO 1 PRZEGRÓDKI).

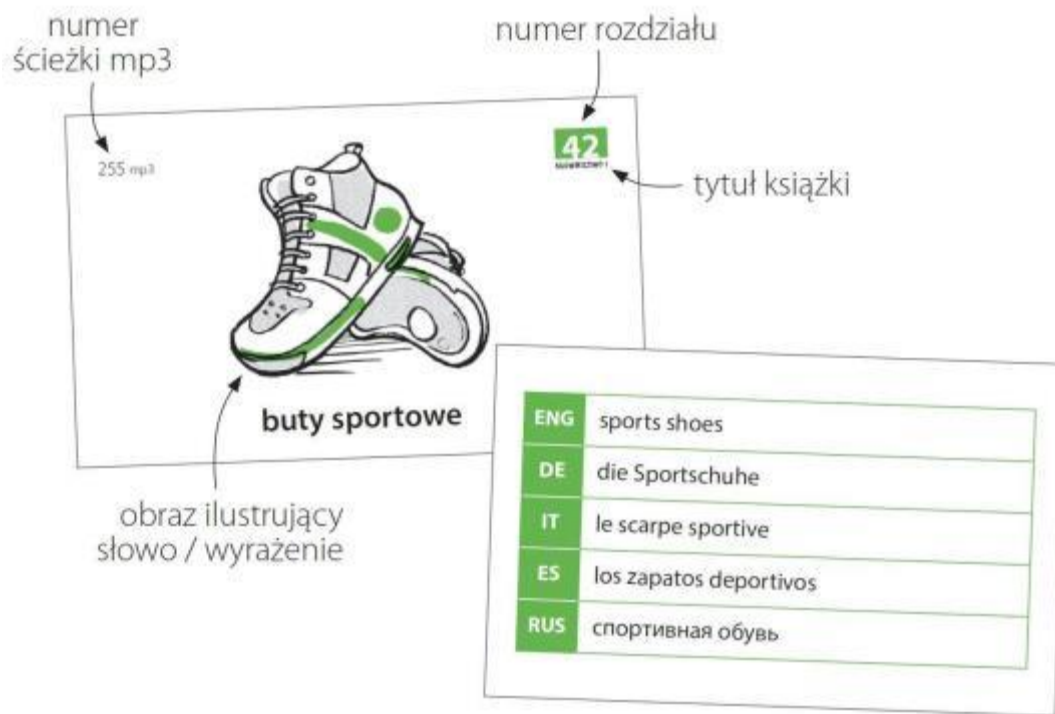
Graficznie zasadę powtórek przedstawia poniższy schemat:



Systematyczność

Ważne jest, by znaleźć codziennie czas na krótką powtórkę słówek. Specyfika działania ludzkiej pamięci powoduje, że codzienna, krótka powtórka materiału jest skuteczniejsza niż kilkugodzinne, jednorazowe długie uczenie się. Najlepsze rezultaty osiągniemy pracując systematycznie po 5-10 minut dziennie.

Fiszka – struktura



Fiszki audio



Nauka z zestawem PLUS to świetna okazja do tego, żeby utrwalić właściwe brzmienie przeczytanego na fiszce wyrazu. Tłumaczenia słów, w każdym z użytych na fiszkach języków, odczytywane są przez natywnych użytkowników danego języka.

Nagrania fiszek audio dołączono do zestawu na płycie CD mp3, są one również do pobrania online ze strony internetowej (niezbędny jest tu unikalny kod dostępu, który dołączony jest do książki w zestawie PLUS).

Aplikacja mobilna

Użytkownicy systemu Android, w ramach zakupu pakietu PLUS, pobrać mogą ze Sklepu Play aplikację z nagraniami fiszek.

Użytkownicy, którzy nie zakupili zestawu PLUS i nie posiadają kodu dostępu, skorzystać mogą z trzech pierwszych ćwiczeń w aplikacji.

Link do aplikacji w Sklepie Play:



Fiszki dla poliglotty

Wartością dodaną materiału fiszek w zestawach PLUS jest ich wielojęzyczność.

Fiszki nagrane są w języku polskim, angielskim, niemieckim, włoskim, hiszpańskim i rosyjskim. Również na fiszce papierowej znajdziemy tłumaczenie słowa na powyższe języki.

Przy takim zorganizowaniu materiału osoba ucząca się innych języków zyskuje okazję do jednoczesnego lub etapowego utrwalania słownictwa w różnych językach.




Obraz

Dodatkowym wsparciem procesu zapamiętywania, szczególnie dla tych, którzy uczą się wzrokowo, jest zastosowanie ciekawej, dowcipnej grafiki. Przedstawienia graficzne słów, zwrotów i wyrażeń ułatwiają naukę nie tylko wzrokowcom.

Complete the dialogues with the phrases.

- ~~Zimno mi.~~
- Jestem głodny.
- Podoba ci się?
- Miło mi.
- Chcę mi się pić.
- Nudzę się.
- Słabo mi.
- Kocham cię.





Flashcards, the method of repetition.

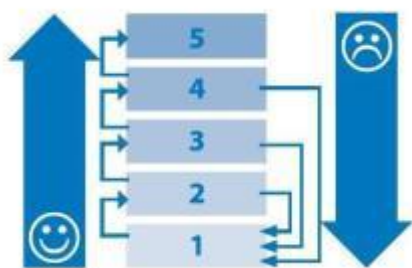
The five compartments.

On the first day we can start by assimilating 10-15 new words. Then we put them into compartment number 1. The next day, we start with a repetition of words learned the previous day. Those expressions, whose meaning we can remember, we can place in compartment number 2, while those that still we still find difficult remain in the first compartment.

After the revision, we can start learning the next 10-15 new words and phrases, and then leave the new expressions in compartment number 1.

The next day, we repeat the same actions, or start repetition of words in the furthest compartment (the words we remember well go into the compartment with the next number, however, those we have forgotten ALWAYS RETURN TO compartment 1).

The principle of repetition is graphically presented in the following diagram:



Regularity

It is important to find time for a short repetition of words every day. The characteristics of human memory makes daily, short repetition of the material more effective than one-long learning session of a few hours. Achieve the best results by working systematically for 5-10 minutes every day.

Flashcards – The structure



Audio Flashcards



Learning with the PLUS kit is a great opportunity to practise and learn proper pronunciation of expressions recorded on audio flashcards. Translations of words in each of the languages used on the cards, are read by native speakers of the language.

Audio flashcards included in the set on a CD in mp3 format, are also downloadable from the website (A unique access code, that is necessary to download the sound files, is attached to the book PLUS).

Mobile Application

Buying the package PLUS also gives you an access code to an Android app with audio flashcards which can download from the Play Store.

Users who have not bought the package of PLUS and do not have an access code, can use the first three exercises in the application.

Link to the app in Play Store:



Flashcards for polyglots

In the package PLUS, the added value of the flashcard material is their multilingualism.

Audio flashcards are recorded in Polish, English, German, Italian, Spanish and Russian. Paper flashcards also have translations in all the above languages.

Such organization of the material affords a learner of other languages the opportunity to learn vocabulary in different languages, all at the same time or one after the other.




Illustrations

Additionally, to support the learning process, especially for those who learn visually, interesting and witty illustrations have been used. The graphical representation of words, phrases and expressions helps make learning easier and not just visual learners.

Complete the dialogues with the phrases.

- ~~Zimno mi.~~
- Jestem głodny.
- Podoba ci się?
- Miło mi.
- Chce mi się pić.
- Nudzę się.
- Słabo mi.
- Kocham cię.



track number
of recording

255 mp3



buty sportowy

picture illustrating
the word / phrase

Unit number

42

Title of
book

ENG	sports shoes
DE	die Sportschuhe
IT	le scarpe sportive
ES	los zapatos deportivos
RUS	спортивная обувь